

# Premier bilan des JOP 2024



CDG du 19 septembre 2024

# Une réussite des jeux unanimement saluée

- Une « parenthèse enchantée » saluée par la presse française et étrangère



# Malgré une météo ...compliquée et difficile à prévoir

- Une pluie continue pendant la cérémonie d'ouverture JO (et difficile à anticiper avec un préavis important) et aussi pour la cérémonie de clôture des JP
- Des orages localisés en IdF, et moyennement bien appréhendés par les modèles (vigilance orange orage les 30 et 31 juillet - le 30 étant la journée « record » avec 743 000 spectateurs)
- Une canicule (hors IdF) du 28/7 au 3/08
- De nombreuses journées sans vent sur Marseille
- Une météo perturbée à Tahiti
- Un enjeu fort très météo-dépendant : la qualité des eaux de la seine



- De nombreuses situations « de crise » impliquant une forte pression sur les agents de l'établissement impliqués
- Et une forte pression médiatique



*« Nous étions tous, public, équipes techniques, sportifs, sous une même eau fédératrice. Elle nous a rassemblés. Ce jour-là, la météo parisienne a décidé de la narration. »*

*Thomas Jolly, Le Monde du 12/09/24*

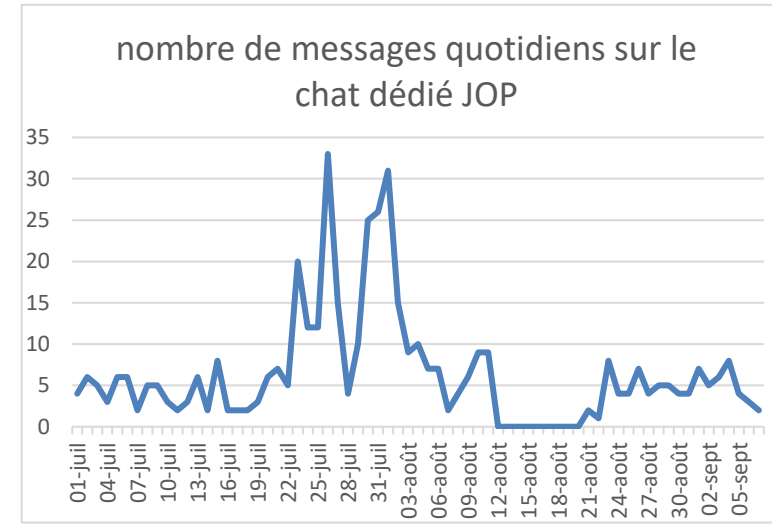
# Le dispositif mis en place pour les jeux

- Une équipe de prévisionnistes pour l'assistance Paris 2024, 1 cadre de coordination, 1 support technique :
  - En permanence au Main Operation Center (MOC)
  - En fonction des compétitions, sur les sites Vaires sur Marne, de Roland-Garros, de Paris Centre et de Marseille,
- Une équipe de prévisionnistes à Toulouse pour la production des bulletins « institutionnels »
- Une équipe de prévisionnistes aéro dédiée pour le CRNA-Nord, depuis Toulouse généralement, mais sur place (Athis-Mons) pour quelques journées critiques
- **Un niveau de service accru** pour les aéroports
  - Lille, Bordeaux, Lyon, Nantes, et Aix-Marseille, une astreinte spécifique pour Orly et Roissy
- **Doublement de l'astreinte** « appui crise », de la permanence prévi, de la permanence DG et une coordination importante des différents prévisionnistes impliqués par la permanence prévi et via un canal chat dédié
- Activation systématique de l'astreinte DIRCOM et une coordination en continue des éléments de communication externe par la DIRCOM
- Renfort de la supervision des systèmes techniques



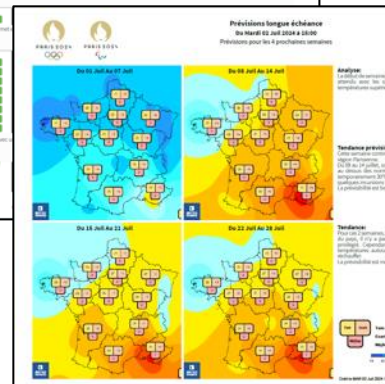
# Le dispositif mis en place pour les jeux

- 60 participations aux réunions décision du CNSJ
- 8 mobilisations au COR
- Plus de 500 messages échangés sur le canal Chat dédié
- Env. 15 000 bulletins produits



Synthèse météorologique  
Du vendredi 26 au dimanche 28 août 2024

Paris Center & West, Saclay, Toulon, Vaires/Manne  
Marseille Mairie  
Toulon  
Châteauroux, Bourges, Lille, Lyon, St Etienne, Marseille Stadium, Nice



Weather Forecast  
Prévisions Météorologiques  
As of 13:41 01 Aug 2024 at 7:42

Forecast for 1 August	08:00	09:00	10:00	11:00	12:00	13:00	14:00	15:00	16:00	17:00	18:00	19:00	20:00
Forecasting direction	SE	SE	SE	SE	SE	SE	SE	SE	SE	SE	SE	SE	SE
Temperature (°C)	16	18	20	22	24	26	28	26	24	22	20	18	16
Humidity (%)	65	60	55	50	45	40	35	30	35	40	45	50	55
Wind direction	SE	SE	SE	SE	SE	SE	SE	SE	SE	SE	SE	SE	SE
Wind speed (km/h)	15	18	20	22	24	26	28	26	24	22	20	18	16
Visibility (km)	10	10	10	10	10	10	10	10	10	10	10	10	10
UV Index	1	2	3	4	5	6	7	8	7	6	5	4	3
Cloud cover (%)	10	10	10	10	10	10	10	10	10	10	10	10	10
Pressure (hPa)	1015	1015	1015	1015	1015	1015	1015	1015	1015	1015	1015	1015	1015

Bulletin Jeux Olympiques  
Prévisions sur les zones olympiques  
Suivi détaillé par zone pour le 31 juillet 2024

## ➤ Paris 2024

- Le bilan est globalement positif, Paris 2024 a apprécié la proximité, la disponibilité et la pro-activité des équipes, la clarté des bulletins, des informations et des briefings, l'absence de problème technique. Le suivi en continu des orages a permis d'optimiser l'organisation des compétitions;
- Néanmoins, certains orages faiblement prévisibles par l'ensemble des modèles météo ont été sources de difficultés pour les organisateurs (ex soirée du 1<sup>er</sup> août) et P2024 a exprimé le fait que les contraintes d'organisation d'un évènement de l'ampleur de la cérémonie d'ouverture étaient difficilement compatibles avec la capacité d'anticipation de la pluie (dégradation du scénario annoncée le matin à 6h00)
- La prévision probabiliste a soulevé des questions, en particulier pour les cadres peu habitués à travailler avec la météo

## ➤ Institutionnels

- Grande satisfaction exprimée à plusieurs reprises par le CNCS qui « remercie Météo-France pour sa réactivité et la qualité du travail, et salue l'implication collective. »
- Remerciements également du COR pour la disponibilité de l'appui crise
- Satisfaction et remerciements appuyés de la DGAC

# Dans la presse

- La visibilité de Météo-France s'est traduite à travers 2 grands types de retombée presse avec 200 sollicitations :

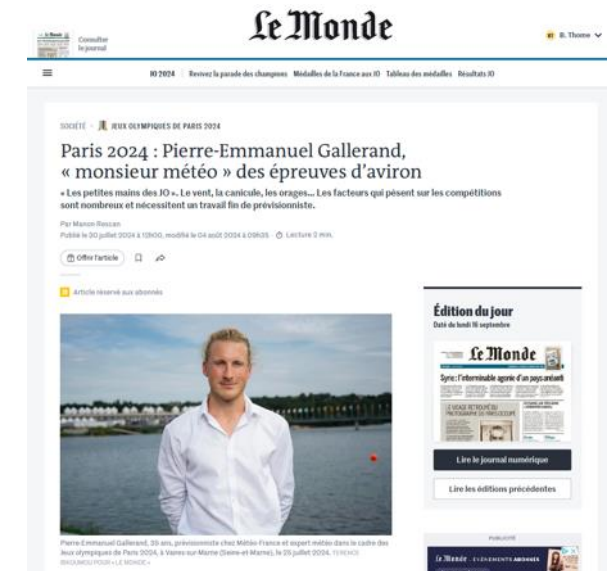
- **le rôle de Météo-France pendant les JOP** : ce sont près de 50 réponses à des questions de journalistes ou interviews qui ont été réalisées sur ce sujet

A noter : des médias à très forte audience, avec une tonalité positive pour l'établissement : presse internationale (CNN, New York Times, The Economist..), presse nationale (AFP, Le Monde, le Nouvel Obs, TF1, France TV, Le Point...) et presse régionale (Le Parisien, Ouest-France, groupe EBRA...)

- le suivi des épisodes météo ayant une incidence sur le déroulé des JO a conduit à environ 150 réponses à des sollicitations presse.

- **Organisation de 2 séquences presse** : un point presse le 27 juillet sur la vague de chaleur (en visioconférence) ; une visite presse du COJOP le 29 juillet sur le suivi de l'épisode.

- Une page sur le meteofrance.com dédiée à la météo des sites olympiques mise à jour quotidiennement



# Sur les réseaux


- De nombreuses publications sur X, Facebook, Instagram, LinkedIn, avec plus de 100 000 vues pour certaines



Météo-France @meteofr... · 26/07/2024 ...  
#Paris2024 | Ce vendredi, une perturbation concerne la région parisienne.

Des pluies sont attendues en fin d'après-midi. Elles seront continues, parfois soutenues, jusqu'en milieu de nuit. Les pluies se prolongeront dans la journée de samedi.

[meteofrance.com/actualites-et-...](https://meteofrance.com/actualites-et-...)



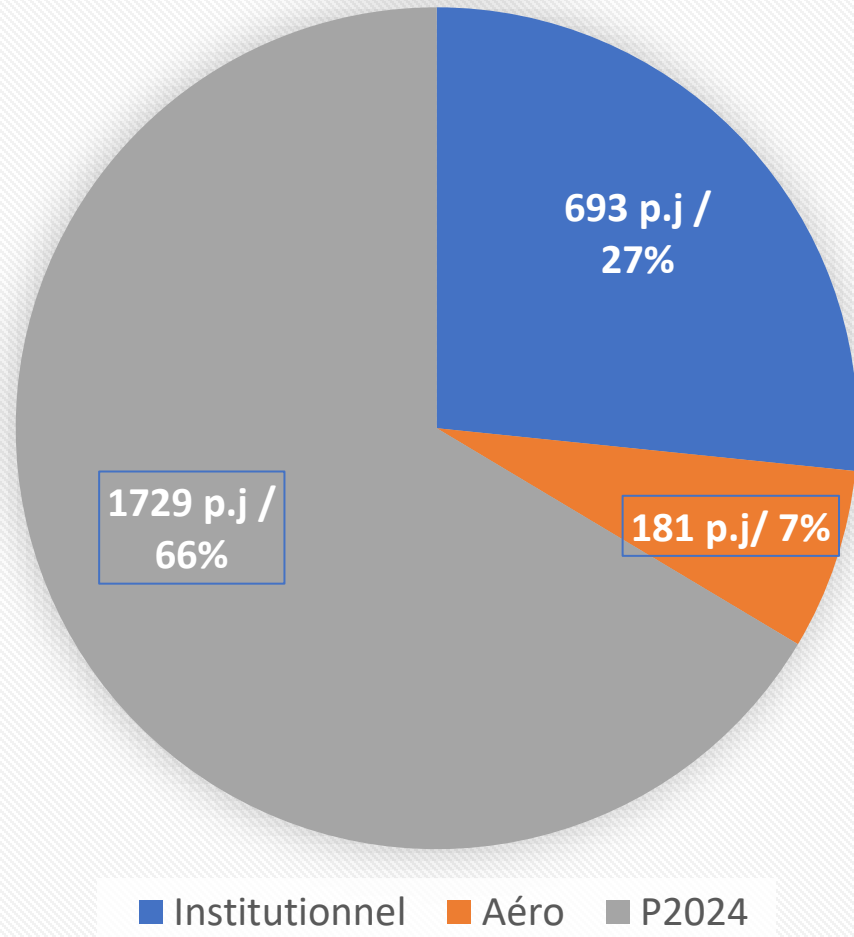
16 56 99 55,6k

- Pas d'impact notable sur le site ou l'application mobile
- La page "la météo des sites olympiques" a été vue 84 000 fois entre le 26 juillet au 11 août par 63 000 k visiteurs



# Bilan de l'opération

2 603 personnes.jours



Temps passé par Direction

